

Programa GARANTIR CULTURA

Entidades artísticas singulares e coletivas que
prossigam atividades de natureza não
comercial



Financiado por:

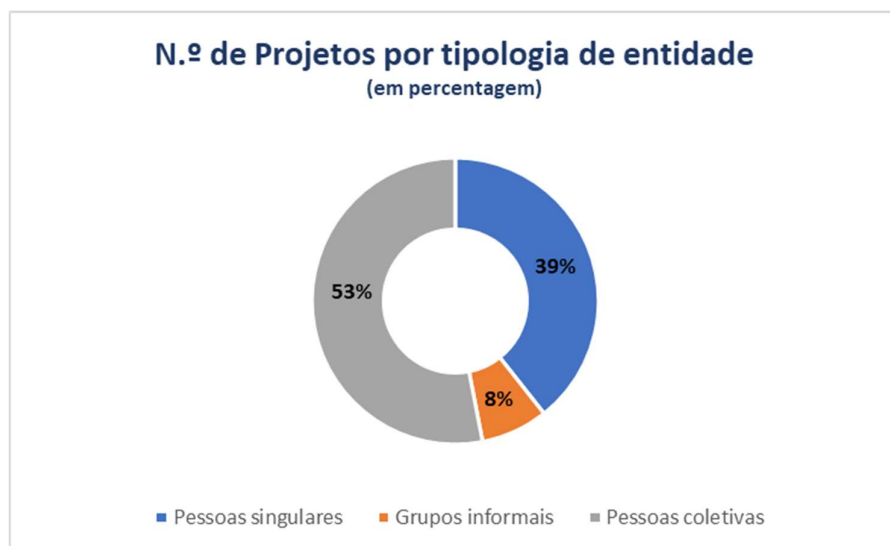


1 Resumo

N.º de projetos	Apoio atribuído
1095	21 819 197 €

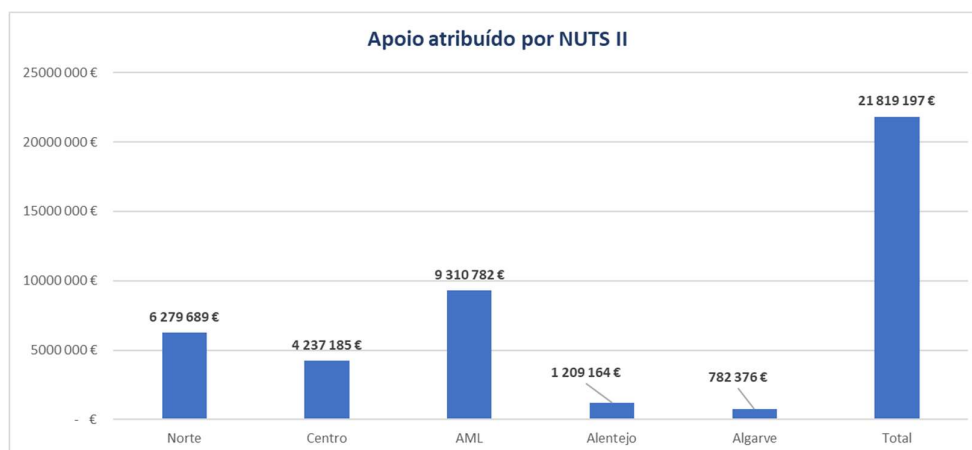
2 Tipologia de entidade

	N.º de projetos	Apoio atribuído
Pessoas singulares	431	3 961 672 €
Grupos informais	83	1 518 901 €
Pessoas colectivas	581	16 338 623 €
	1095	21 819 197 €



3 Regiões NUTS II

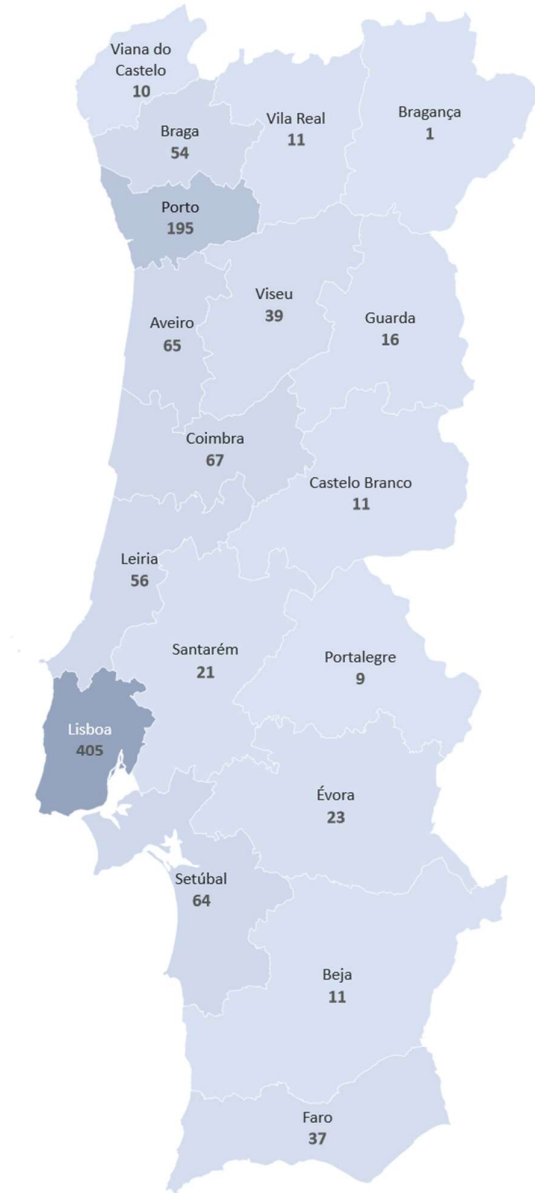
	N.º de projetos	Apoio atribuído
Norte	305	6 279 689 €
Centro	241	4 237 185 €
AML	454	9 310 782 €
Alentejo	58	1 209 164 €
Algarve	37	782 376 €
	1095	21 819 197 €



4 Distritos

	N.º de projetos	Apoio atribuído
Aveiro	65	1 116 243 €
Beja	11	235 225 €
Braga	54	1 243 133 €
Bragança	1	2 900 €
Castelo Branco	11	224 982 €
Coimbra	67	1 152 319 €
Évora	23	608 601 €
Faro	37	782 376 €
Guarda	16	213 002 €
Leiria	56	1 017 071 €
Lisboa	405	8 428 068 €
Portalegre	9	101 681 €
Porto	195	4 037 637 €
Santarém	21	321 773 €
Setúbal	64	1 186 388 €
Viana do Castelo	10	171 536 €
Vila Real	11	249 071 €
Viseu	39	727 193 €
Total	1095	21 819 197 €

Nº de Projetos por Distrito

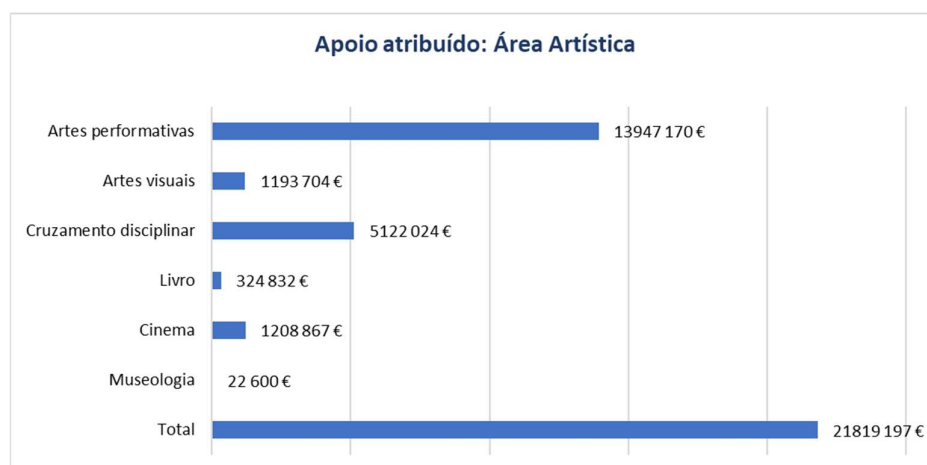


Com tecnologia Bing
© GeoNames, Microsoft, TomTom

N.º de projetos 1 1095

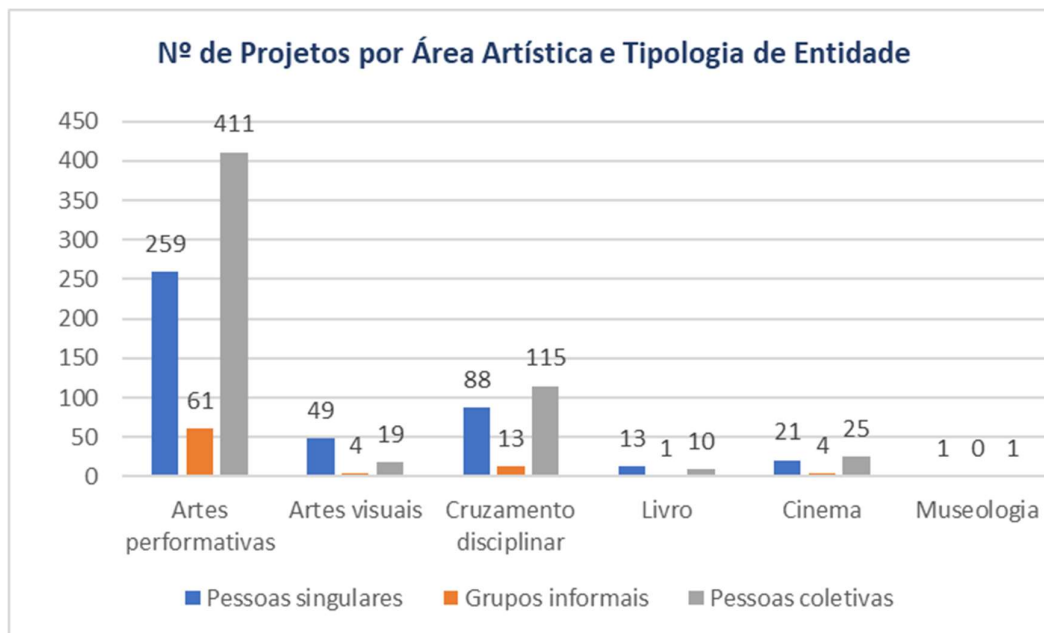
5 Área artística

	N.º de projetos	Apoio atribuído
Artes performativas	731	13 947 170 €
Artes visuais	72	1 193 704 €
Cruzamento disciplinar	216	5 122 024 €
Livro	24	324 832 €
Cinema	50	1 208 867 €
Museologia	2	22 600 €
Total	1095	21 819 197 €



Área artística e tipologia de entidade

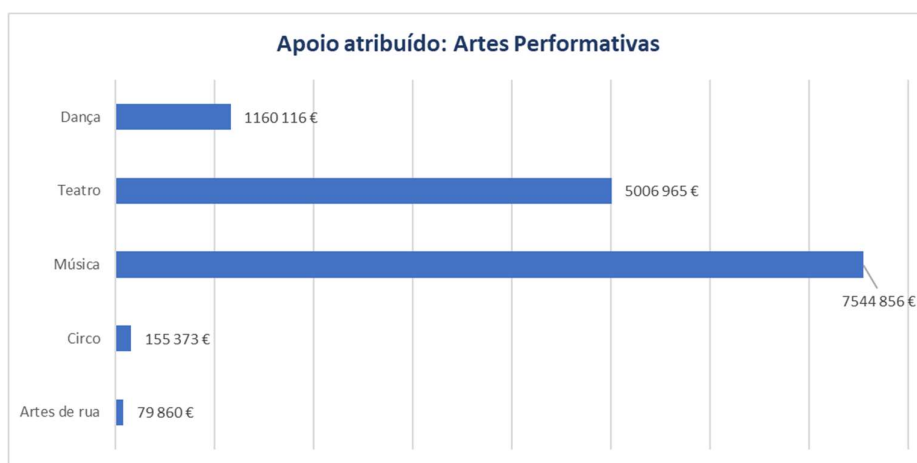
	Pessoas singulares	Grupos informais	Pessoas coletivas	Total
Artes performativas	259	61	411	731
Artes visuais	49	4	19	72
Cruzamento disciplinar	88	13	115	216
Livro	13	1	10	24
Cinema	21	4	25	50
Museologia	1	0	1	2
Total	431	83	581	1095



5.1 Desagregação das áreas artísticas

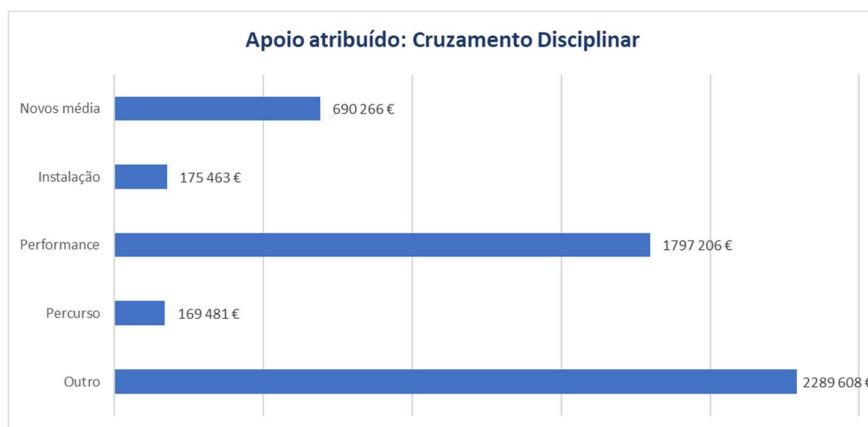
Artes performativas

	N.º de projetos	Apoio atribuído
Artes performativas	731	13 947 170 €
<i>Dança</i>	49	1 160 116 €
<i>Teatro</i>	196	5 006 965 €
<i>Música</i>	478	7 544 856 €
<i>Circo</i>	6	155 373 €
<i>Artes de rua</i>	2	79 860 €



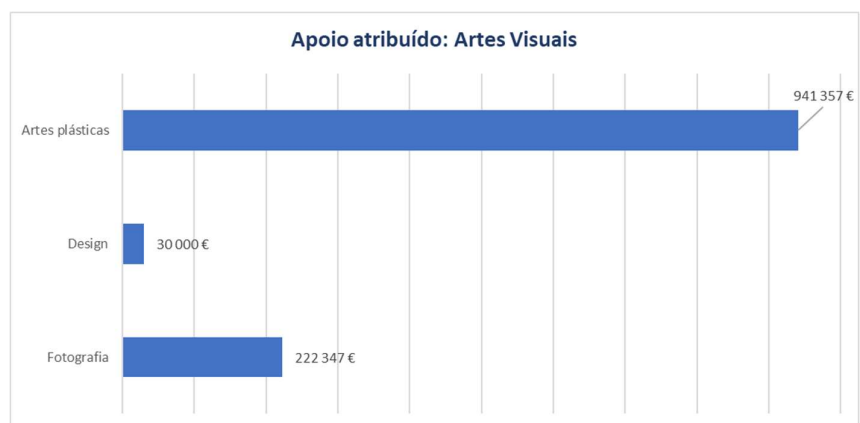
Cruzamento disciplinar

	N.º de projetos	Apoio atribuído
Cruzamento disciplinar	216	5 122 024 €
<i>Novos média</i>	28	690 266 €
<i>Instalação</i>	13	175 463 €
<i>Performance</i>	80	1 797 206 €
<i>Percurso</i>	6	169 481 €
<i>Outro</i>	89	2 289 608 €



Artes visuais

	N.º de projetos	Apoio atribuído
Artes visuais	72	1 193 704 €
<i>Artes plásticas</i>	58	941 357 €
<i>Design</i>	2	30 000 €
<i>Fotografia</i>	12	222 347 €



5.2 Mapeamento dos projetos por área artística

